

بِسْمِ اللّٰهِ الرَّحْمٰنِ الرَّحِیْمِ



وزارت علوم تحقیقات و فناوری  
دانشگاه فنی و حرفه‌ای

دانشکده دخترانه زینب کبری همدان

مدرس: مونا نیکوخوی

مقطع تحصیلی: کاردانی معماری

نام درس: کاربرد نرم افزارهای رایانه ای در معماری (جلسه هشتم)  
گروه معماری

نیمسال دوم ۹۹-۹۸

راه های ارتباطی:

Email: [m.nikookhooy@gmail.com](mailto:m.nikookhooy@gmail.com)

شماره تماس: ۰۹۱۸۱۱۱۰۰۷۰




وزارت علوم، تحقیقات و فناوری  
دانشگاه فنی و حرفه‌ای

# راهنمای تصویری نصب اتوکد



وزارت علوم تحقیقات و فناوری  
دانشگاه فنی و حرفه‌ای

ابتدا فایل نصبی برنامه را اجرا و پس از تعیین محل اکسترکت برنامه بر روی دکمه **Install** کلیک نمایید.





وزارت علوم، تحقیقات و فناوری  
دانشگاه فنی و حرفه‌ای

Autodesk® AutoCAD® 2018

AUTODESK® AUTOCAD® 2018

Installation instructions: English

آریا تهران  
مؤسسه تخصصی آموزش و پژوهش

→ Create Deployment

⚙️ Install Tools & Utilities

**Install**  
Install on this computer

Installation Help | System Requirements | Readme

Exit



Autodesk® AutoCAD® 2018

AUTODESK® AUTOCAD® 2018

Install > License Agreement

آریا تهران  
آموزشگاه فنی-حرفه‌ای و آزاد

Country or Region: United States

**Autodesk**  
**LICENSE AND SERVICES AGREEMENT**

**READ CAREFULLY:** AUTODESK LICENSES THE SOFTWARE AND OTHER LICENSED MATERIALS ONLY ON THE CONDITION THAT LICENSEE ACCEPTS ALL OF THE TERMS CONTAINED OR REFERENCED IN THIS AGREEMENT.

By selecting the "I accept" button or other button or mechanism designed to acknowledge agreement to the terms of an electronic copy of this Agreement, or by installing, downloading, accessing, or otherwise copying or using all or any portion of the Autodesk Materials, (i) you accept this Agreement on behalf of the entity for which you are authorized to act (e.g., an employer) and acknowledge that such entity is legally bound by this Agreement (and you agree to act in a manner consistent with this Agreement) or, if there is no such entity for which you are authorized to act, you accept this Agreement on behalf of yourself as an individual and acknowledge that you are legally bound by this Agreement, and (ii) you represent and warrant that you have the right, power and authority to act on behalf of and bind such entity (if any) or yourself. You may not accept this Agreement on behalf of another entity unless you are an employee or other agent of such other entity with the right, power and authority to act on behalf of such other entity.

If Licensee is unwilling to accept this Agreement, or you do not have the right, power and

I Reject  I Accept **1**

Installation Help | System Requirements | Readme

Back **2** Next Cancel



در این مرحله قوانین و مجوزهای مربوط به شرکت Autodesk شرح داده شده است و به منظور قبول موارد ذکر شده در قسمت پایین پنجره ابتدا گزینه **Accept** را انتخاب و سپس بر روی دکمه **Next** کلیک نمایید.

در این پنجره می‌توانید محل نصب اتوکد را مشخص نمایید و سپس بر روی دکمه **Install** و نهایتاً در پنجره آخر بر روی دکمه **Finish** کلیک کنید.





Autodesk® AutoCAD® 2018

AUTODESK® AUTOCAD® 2018

آریا تهران  
موسسه تخصصی هنر، معماری و گرافیک

AUTODESK.

Install > Installation Complete

**You have successfully installed the selected products.**

- ✓ **Autodesk® AutoCAD® 2018**  
Speed documentation and explore 3D concepts with the powerful connected design tools of AutoCAD software.
- ✓ **Exchange App Manager**  
This plug-in can be used with AutoCAD to simplify the process of managing apps installed from Exchange. (Recommended)
- ✓ **Exchange Featured Apps plug-in**  
This plug-in adds a tab to the ribbon that displays promoted, or recommended apps. (Recommended)
- ✓ **Autodesk® AutoCAD® Performance Reporting Tool**  
This plug-in can be used to report AutoCAD performance problems to Autodesk. (Recommended)
- ✓ **A360 Desktop**  
Desktop companion for collaboration from the desktop. Earlier versions of A360 Desktop will be updated.
- ✓ **Autodesk Desktop App**  
A powerful, cloud-centric software delivery solution that helps you discover and manage updates for Autodesk products.

Installation Help | System Requirements | Readme

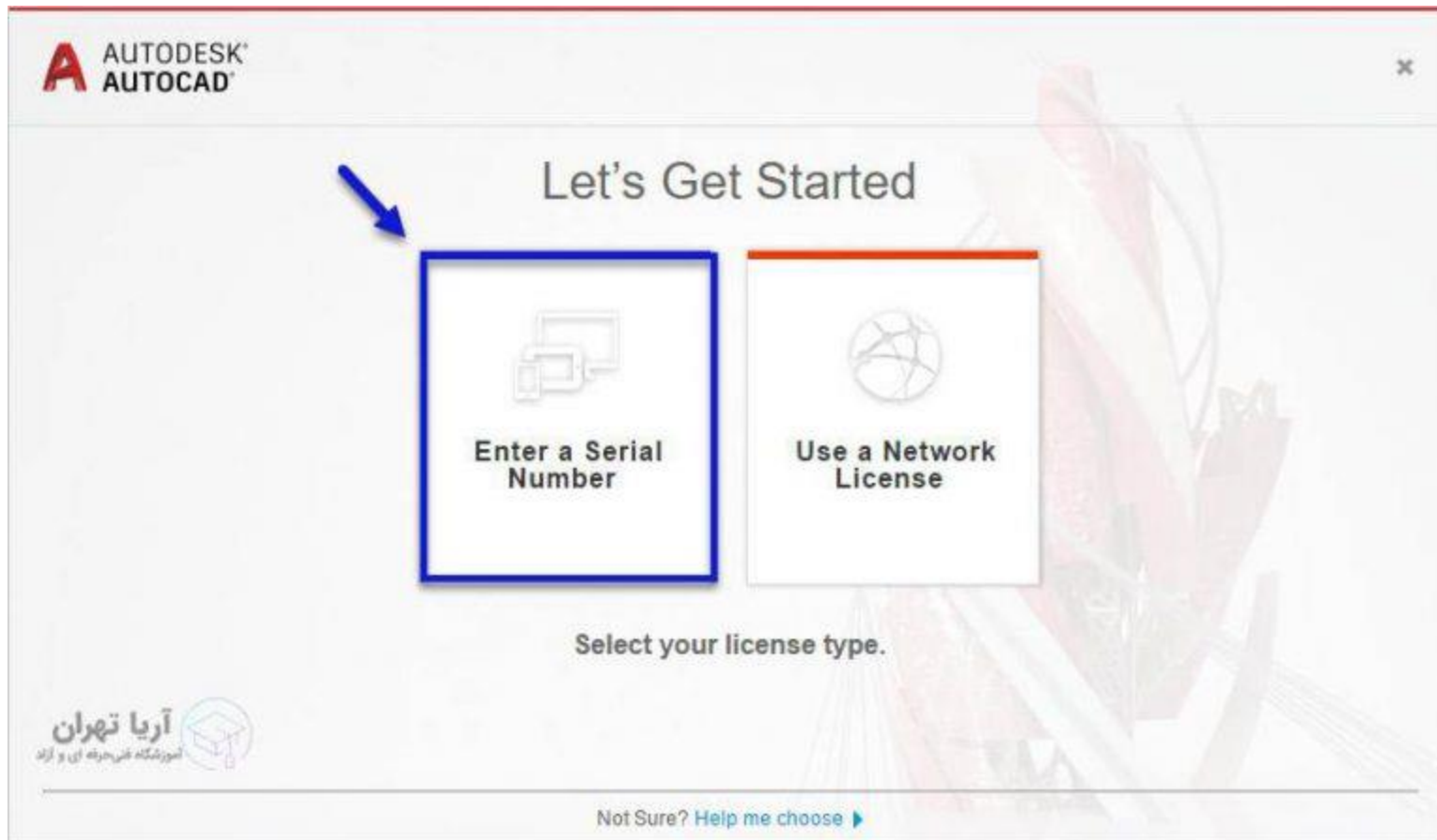
**Finish**



وزارت علوم، تحقیقات و فناوری  
دانشگاه فنی و حرفه‌ای

تا به اینجای کار مراحل نصب اتوکد ۲۰۱۸ به پایان رسیده است ولی برای اجرای صحیح برنامه می بایست مراحل کرک نرم افزار را نیز انجام داد.

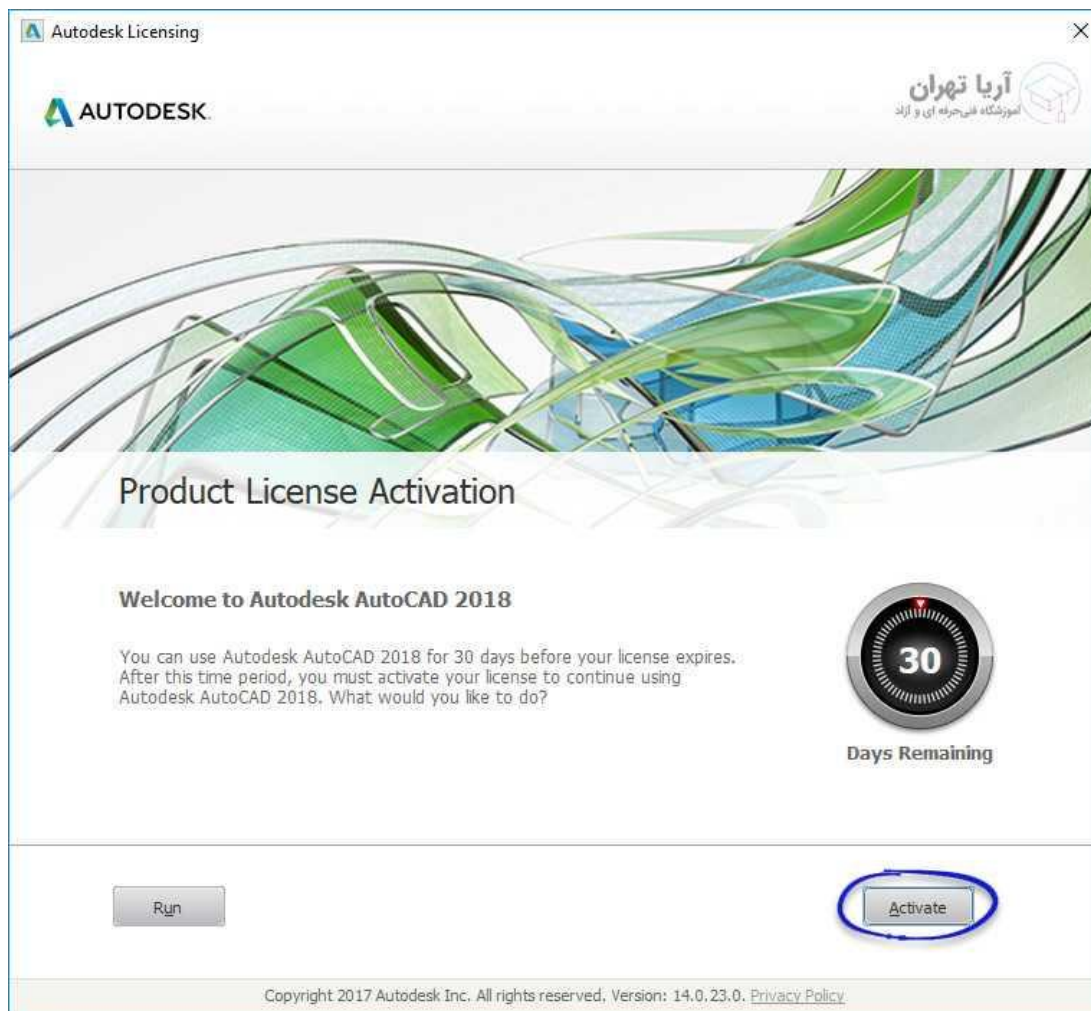
بدین منظور برنامه را اجرا کرده و با مشاهده این پنجره بر روی گزینه **Enter a Serial Number** کلیک نمایید.







ر روی دکمه **Activate** کلیک نموده و در پنجره بعد شماره سریال و کد محصول (۰۰۱) را در فیلد های خالی وارد نموده و بر روی دکمه **Close** کلیک نمایید.





وزارت علوم، تحقیقات و فناوری  
دانشگاه فنی و حرفه‌ای

Autodesk Licensing - Activation Options

**AUTODESK**

آریا تهران  
انورنگاه فناوری‌های رایانه‌ای و آزاد

### Enter Serial Number and Product Key

To activate Autodesk AutoCAD 2018, please enter the Serial Number and Product Key you received at the time of purchase in the fields below. This information can be found on the product package, in your "Autodesk Upgrade and Licensing Information" email, or a similar confirmation email from the point of purchase e.g. online store.

Serial Number:   X

Product Key:

Back  Next



وزارت علوم، تحقیقات و فناوری  
دانشگاه فنی و حرفه‌ای

Autodesk Licensing - Activation Options

AUTODESK

آریا تهران  
موسسه تخصصی هنر، طراحی و آموزش

### Enter Serial Number and Product Key

To activate Autodesk AutoCAD 2018, please enter the Serial Number and Product Key you received at the time of purchase in the fields below. This information can be found on the product package, in your "Autodesk Upgrade and Licensing Information" email, or a similar confirmation email from the point of purchase e.g. online store.

Serial Number: - X

Product Key:

Back Close Next



برنامه را بسته و مجددا اجرا و بر روی دکمه **Activate** کلیک کنید. در فیلد های خالی شماره سریال و کد محصول را وارد و بر روی دکمه **Next** کلیک نمایید.





- در این مرحله با مراجعه به پوشه ای که فایل های نصبی برنامه در آن موجود است بر روی فایل **KeyGen.exe** راست کلیک و گزینه **Run as Admin** را انتخاب کنید.
- در پنجره باز شده مطابق تصویر بر روی دکمه **Patch** کلیک کنید. در صورت عدم وجود مشکل پیغام **Successfully Patched !** را مشاهده خواهید نمود.  
پس از مشاهده پیغام بر روی دکمه **Ok** کلیک نمایید.



سپس به ویزارد نصب اتوکد ۲۰۱۸ مراجعه نموده و کد مربوط به قسمت **Request Code** را در فیلد خالی **Request** در پنجره **KeyGen** وارد نمایید و سپس بر روی دکمه **Generate** کلیک کنید. کد تولید تولید شده در این بخش را کپی کرده و در پنجره نصب اتوکد بر روی گزینه **I have an activation code from Autodesk** کلیک کرده و در فیلد های خالی مربوطه وارد نموده و نهایتاً بر روی دکمه **Next** کلیک کنید.

**Autodesk Licensing - Activation Options**

**AUTODESK**

Product License Activation Options

Product: **Autodesk AutoCAD 2018**  
Serial Number: **666-89696969**  
Product Key: **001J1**  
Request code: **F00P J668 650D ZF23 VVYE DJJQ 6UA0 0YPZ**

To activate your Autodesk AutoCAD 2018 license immediately, please select "Connect now and activate!" again. If you still experience problems during activation, and if you requested and received an activation code from Autodesk, select "I have an activation code from Autodesk".

Connect now and activate! (Recommended)

**I have an activation code from Autodesk**

1 969Q	2 8N4R	3 R80Q	4 1JQT
5 A1VT	6 J398	7 4HCZ	8 40RY
9 64C6	10 9ZCD	11 2K5N	12 DLXG
13 3048	14 0QFP	15 Z	16

Clear All

Back Close **Next**

Copyright 2017 Autodesk, Inc. All rights reserved. Version: 28.0.0.0 - Privacy Policy

**X-FORCE**  
AUTODESK 2018 PRODUCTS  
Request : F00P J668 650D ZF23 VVYE DJJQ 6UA0 0YPZ  
Activation : JQ6N4RR69Q 1JQTA1VTJ3984HCZ40RY64C66ZCD2K5NDLXG30480QFPZ  
Patch Generate Quit  
SMOKING THE COMPETITION!

1 2 3 4 5



Autodesk Licensing - Activation Options

AUTODESK

Product License Activation Options

Product: Autodesk AutoCAD 2018  
Serial Number: 666-69696969  
Product Key: 001J1  
Request code: F00P J668 650D ZF23 VYYE DJJQ 6UA0 0YPZ

To activate your Autodesk AutoCAD 2018 license immediately, please select "Connect now and activate!" again. If you still experience problems during activation, and if you requested and received an activation code from Autodesk, select "I have an activation code from Autodesk".

Connect now and activate! (Recommended)

I have an activation code from Autodesk

1 969Q	2 6N4R	3 R60Q	4 1JQT
5 A1VT	6 J398	7 4HCZ	8 40RY
9 64C6	10 9ZCD	11 2K5N	12 DLXG
13 3048	14 0QFP	15 Z	16

Clear All

Back Close Next

Copyright 2017 Autodesk, Inc. All rights reserved. Version: 28.0.0.0 - Privacy Policy

X-FORCE  
AUTODESK 2018 PRODUCTS  
Request: F00P J668 650D ZF23 VYYE DJJQ 6UA0 0YPZ  
Activation: JQBN4RR60Q 1JQTA1VTJ3984HCZ40RY64C69ZCD2K5NDLXG30480QFPZ  
Patch Generate Quit  
SMOKING THE COMPETITION!

1 2 3 4 5

آریا تهران  
آموزشگاه فن‌خبره ای و آزاد

در صورت درست بودن مراحل کرک با کلیک بر روی دکمه **Finish** مراحل فعال سازی و کرک اتوکد ۲۰۱۸ به پایان می‌رسد.



وزارت علوم، تحقیقات و فناوری  
دانشگاه فنی و حرفه‌ای

با توجه به حسن دقت و توجه شما

«موفق باشید»

راه های ارتباطی:

Email: [m.nikookhooy@gmail.com](mailto:m.nikookhooy@gmail.com)

شماره تماس : ۰۹۱۸۱۱۱۰۰۷۰