

راهنمای دانشجویان جدید الورد

آموزشکده فنی و حرفه ای دختران همدان



آموزشکده فنی و حرفه ای
دختران زینب کبری (س)

وب سایت:

<https://d-hamedan.tvu.ac.ir>

تلفن:

۰۸۱۳۸۲۴۳۶۰۱

۰۸۱۳۸۲۲۳۵۱۸

۰۸۱۳۸۲۴۱۱۹۱

فاکس:

دانشجوی گرامی!

با سلام. پذیرفته شدن شما را در آموزشکده فنی و حرفه ای دختران همدان، تبریک عرض می نمایم و آرزومندیم با موفقیت از این آموزشکده، فارغ التحصیل شوید.
با توجه به شرایط کنونی جامعه، کلاس های آموزشی به صورت غیرحضور و از طریق فضای مجازی، برگزار می شود، لذا مهم ترین پل ارتباطی ما و شما، وب سایت آموزشکده می باشد. فیلم ها و راهنماهای مورد نیاز برای حضور در کلاس های مجازی، در سایت آموزشکده درج شده است، در این بروشور، به طور اختصار، مطالب مورد نیاز، خدمت شما توضیح داده خواهد

آموزشکده فنی و حرفه ای دختران همدان

سامانه آموزشی ناد

<https://reg.tvu.ac.ir>

انتخاب واحد، حذف و اضافه، پرداخت شهریه، برنامه کلاسی، برنامه امتحانات، کارنامه

وب سایت آموزشکده

<https://d-hamedan.tvu.ac.ir>

اخبار، اطلاعیه ها، فیلم های راهنما، لینک های مورد نیاز، چارت رشته ها، گروه های واتساپ اساتید

میز خدمت آنلاین

<https://khedmat.tvu.ac.ir>

ارتباط با واحدهای مختلف و مطرح کردن مشکلات و تقاضاها، برای پیشگیری از مراجعه حضوری

سامانه آموزش مجازی سمیاد

<https://samyard.tvu.ac.ir>

برگزاری کلاس های آنلاین و آفلاین، ارسال تکالیف، آزمون آنلاین، ارتباط با اساتید

سامانه سماد

<http://samad.tvu.ac.ir/login>

سامانه نقل و انتقال دانشجویان (مهمان و انتقال دائم)

سامانه آموزشی سجاد

<https://portal.saorg.ir>

سامانه دانشجوی سراسر کشور. برای کارنامه سلامت و کمیسیون موارد خاص

اتوماسیون تغذیه

<https://185.119.167.21>

رزرو غذا در صورت حضوری شدن کلاس ها

سندوق رفاه دانشجویی

<https://bp.swf.ir>

ثبت درخواست دانشجویان متقاضی وام

آموزش ورود به سامانه سمیاد برای حضور در کلاس‌های درس مجازی



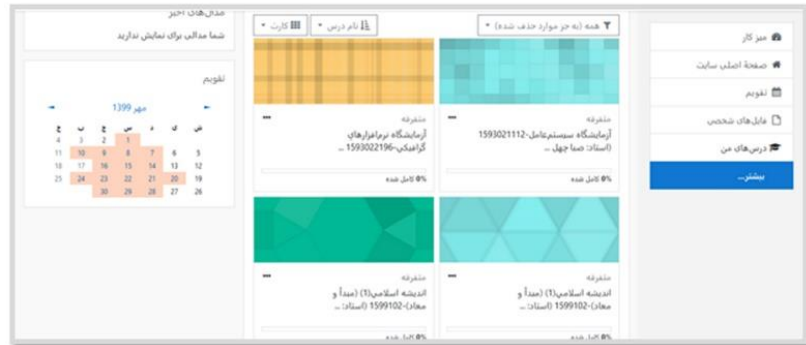
مرحله ۲: نام کاربری (شماره دانشجویی) و رمز ورود (کدملی) را تایپ کرده و دکمه ورود به سایت را بزنید.



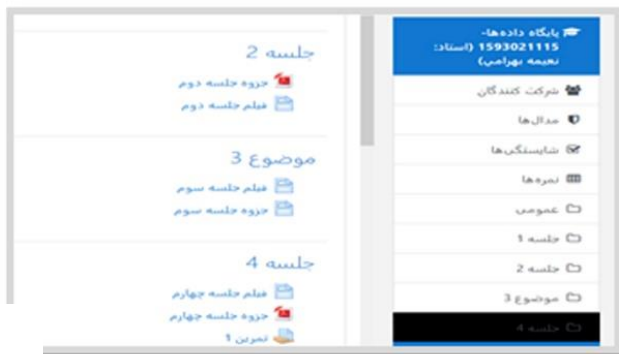
مرحله ۱: روی آیکون سمیاد ۹۹۱ در سایت کلیک کنید.

مرحله ۴: به قسمت "میز کار" مراجعه نمایید، نمای کلی دروسی که در ترم جاری برای شما اخذ شده است، قابل مشاهده است.

مرحله ۳: بعد از اولین ورود، باید رمز عبور خود را تغییر دهید، برای این کار، در کادر اول، رمز عبور فعلی (کدملی) را بنویسید و در کادر دوم، یک رمز جدید تایپ کنید و در کادر سوم، رمز جدید را تکرار کنید.



مرحله ۵: روی درس مورد نظر، کلیک کنید.



مرحله ۶: روی فیلم‌ها، جزوات، تمرین‌ها و ... کلیک کنید و آن‌ها را مشاهده نمایید.

نکته مهم: حتما در سامانه سمیاد، ایمیل حقیقی خود را درج نمایید.

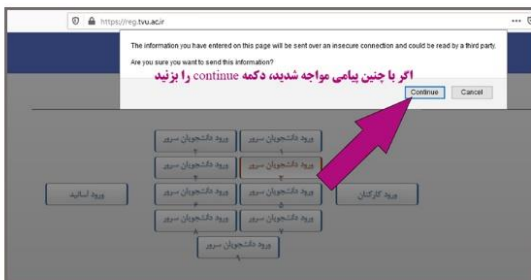
نرم افزارهای مورد نیاز برای حضور در کلاس آنلاین

برای شرکت در کلاس‌های آنلاین، باید نرم افزارهای زیر بر روی سیستم یا گوشی شما نصب شود. که لینک دانلود تمامی این نرم افزارها، بر روی سایت آموزشکده، در قسمت "لینک‌های ضروری دانشجویان" قرار داده شده است.

۱. نرم افزار Flash Player
۲. نرم افزار Adobe Connect

سامانه آموزشی ناد

برای مشاهده‌ی واحدهای اخذ شده و انجام انتخاب واحد در ترم‌های آتی، حذف و اضافه، پرداخت شهریه‌ی دانشجویان شبانه، دریافت کارت ورود به جلسه برای امتحانات حضوری، برنامه‌ی امتحان و ... باید وارد سامانه‌ی آموزشی ناد شوید که لینک آن در سایت آموزشکده درج شده است.



مرحله ۲: اگر با چنین پیامی مواجه شدید، دکمه continue را بزنید.



مرحله ۱: روی یکی از سرورهای ورودی برای دانشجویان، کلیک کنید.



مرحله ۴: روی "ثبت نام دروس دانشجوی" کلیک کنید تا منوهای لازم باز شود.



مرحله ۳: نام کاربری شما، (شماره دانشجویی) و کلمه عبورتان، (کد ملی) است.

موفق و موید باشید.
واحد فناوری اطلاعات آموزشکده
دختران همدان